



ATTESTATO DI PRESTAZIONE ENERGETICA DEGLI EDIFICI

CODICE IDENTIFICATIVO: 07201825105 VALIDO FINO AL: 12/06/2028



DATI GENERALI

Destinazione d'uso

Residenziale

Non residenziale

Classificazione D.P.R. 412/93: E.7

Oggetto dell'attestato

Intero edificio

Unità immobiliare

Gruppo di unità immobiliari

Numero di unità immobiliari di cui è composto l'edificio: 1

Nuova costruzione

Passaggio di proprietà

Locazione

Ristrutturazione importante

Riqualificazione energetica

Altro: _____

Dati identificativi

Regione: **LIGURIA**

Comune: **Genova**

Indirizzo: **Viale Bernabò Brea 67**

Piano: _____

Interno: _____

Coordinate GIS: **44,403617 N - 8,980620 E**

Zona climatica: **D**

Anno di costruzione: **1910**

Superficie utile riscaldata (m²): **428,69**


Superficie utile raffrescata (m²): **428,69**


Volume lordo riscaldato (m³): **1975,64**


Volume lordo raffrescato (m³): **1975,64**


Comune catastale	D969	Sezione	Q	Foglio	55	Particella	47
Subalterni	da _____ a _____	da _____ a _____	da _____ a _____	da _____ a _____	da _____ a _____	da _____ a _____	da _____ a _____
Altri subalterni	_____	_____	_____	_____	_____	_____	_____


Servizi energetici presenti


 Climatizzazione invernale

 Ventilazione meccanica

 Illuminazione

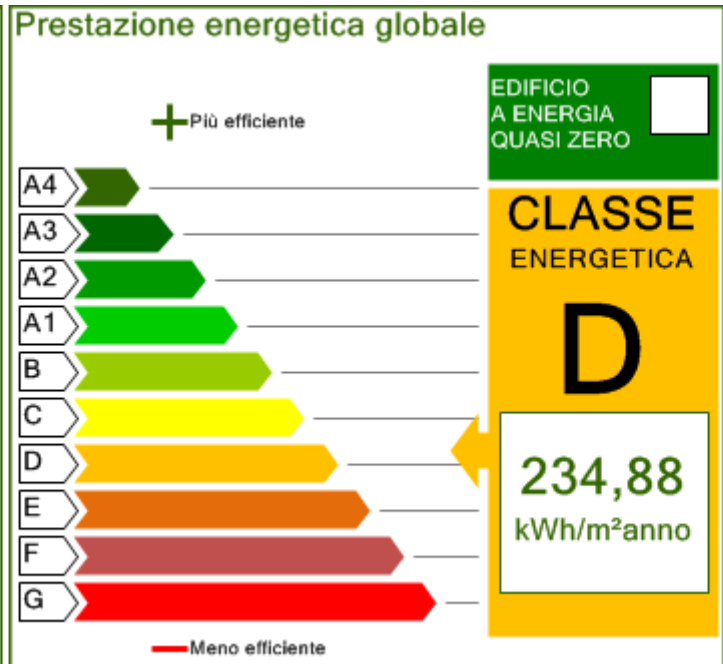
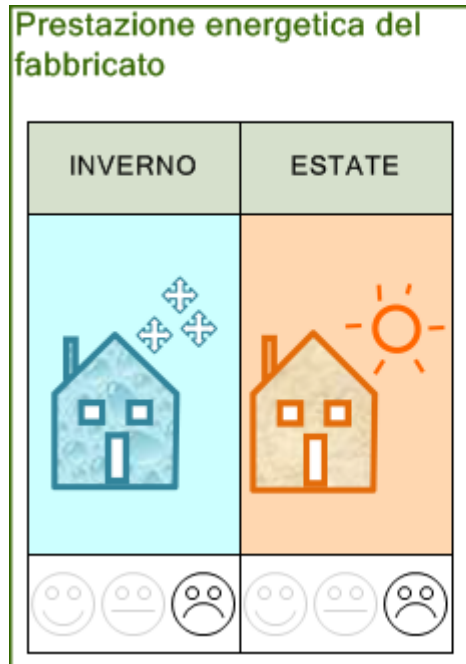
 Climatizzazione estiva

 Prod. acqua calda sanitaria

 Trasporto di persone o cose

PRESTAZIONE ENERGETICA GLOBALE E DEL FABBRICATO

La sezione riporta l'indice di prestazione energetica globale non rinnovabile in funzione del fabbricato e dei servizi energetici presenti, nonché la prestazione energetica del fabbricato, al netto del rendimento degli impianti presenti.



Riferimenti

Gli immobili simili avrebbero in media la seguente classificazione:

Se nuovi:

B (133,93)

Se esistenti:



PRESTAZIONE ENERGETICA DEGLI IMPIANTI E CONSUMI STIMATI

La sezione riporta l'indice di prestazione energetica rinnovabile e non rinnovabile, nonché una stima dell'energia consumata annualmente dall'immobile secondo un uso standard.

Prestazioni energetiche degli impianti e stima dei consumi di energia			
	FONTI ENERGETICHE UTILIZZATE	Quantità annua consumata in uso standard (specificare unità di misura)	Indici di prestazione energetica globali ed emissioni
<input checked="" type="checkbox"/>	Energia elettrica da rete	8349 kWh	Indice della prestazione energetica non rinnovabile EP _{gl,nren} kWh/m ² anno 234,88
<input checked="" type="checkbox"/>	Gas naturale	8088 m ³	
<input type="checkbox"/>	GPL		
<input type="checkbox"/>	Carbone		Indice della prestazione energetica rinnovabile EP _{gl,ren} kWh/m ² anno 9,15
<input type="checkbox"/>	Gasolio		
<input type="checkbox"/>	Olio combustibile		
<input type="checkbox"/>	Biomasse solide		
<input type="checkbox"/>	Biomasse liquide		
<input type="checkbox"/>	Biomasse gassose		
<input type="checkbox"/>	Solare fotovoltaico		Emissioni di CO ₂ kg/m ² anno 48
<input type="checkbox"/>	Solare termico		
<input type="checkbox"/>	Eolico		
<input type="checkbox"/>	Teleriscaldamento		
<input type="checkbox"/>	Teleraffrescamento		
<input type="checkbox"/>	Altro		

RACCOMANDAZIONI

La sezione riporta gli interventi raccomandati e la stima dei risultati conseguibili, con il singolo intervento o con la realizzazione dell'insieme di essi, esprimendo una valutazione di massima del potenziale di miglioramento dell'edificio o immobile oggetto dell'attestato di prestazione energetica.

RIQUALIFICAZIONE ENERGETICA E RISTRUTTURAZIONE IMPORTANTE
 INTERVENTI RACCOMANDATI E RISULTATI CONSEGUIBILI

Codice	TIPO DI INTERVENTO RACCOMANDATO	Comporta una Ristrutturazione importante	Tempo di ritorno dell'investimento anni	Classe Energetica raggiungibile con l'intervento (EP_{gl,nren} kWh/m² anno)	CLASSE ENERGETICA raggiungibile se si realizzano tutti gli interventi raccomandati
R _{EN} 1	<i>Isolamento con cappotto interno</i>	<i>si</i>	<i>12,00</i>	<i>A4 0,00</i>	A1 113,92 kWh/m ² anno
R _{EN} 1	<i>Isolamento del sottotetto</i>	<i>si</i>	<i>2,80</i>	<i>A4 0,00</i>	
R _{EN} 3	<i>Installazione valvole termostatiche</i>	<i>no</i>	<i>4,60</i>	<i>A4 0,00</i>	
R _{EN} 3	<i>Installazione caldaia a condensazione</i>	<i>no</i>	<i>16,10</i>	<i>A4 0,00</i>	
R _{EN} 5	<i>Installazione lampade a LED</i>	<i>no</i>	<i>6,00</i>	<i>A4 0,00</i>	
R _{EN}					



ATTESTATO DI PRESTAZIONE ENERGETICA DEGLI EDIFICI

CODICE IDENTIFICATIVO: 07201825105

VALIDO FINO AL: 12/06/2028



ALTRI DATI ENERGETICI GENERALI

Energia esportata	0,00 kWh/anno	Vettore energetico: Energia elettrica
-------------------	----------------------	----------------------------------------------

ALTRI DATI DI DETTAGLIO DEL FABBRICATO

V – Volume riscaldato	1975,64	m ³
S – Superficie disperdente	992,86	m ²
Rapporto S/V	0,50	
EP _{H,nd}	117,24	kWh/m ² anno
A _{sol,est} /A _{sup utile}	0,0449	-
Y _{IE}	0,1431	W/m ² K

DATI DI DETTAGLIO DEGLI IMPIANTI

Servizio energetico	Tipo di impianto	Anno di installazione	Codice catasto regionale impianti termici	Vettore energetico utilizzato	Potenza Nominale kW	Efficienza media stagionale	EP _{ren}	EP _{nren}
Climatizzazione invernale	Caldaia standard	2018		Gas naturale	75,19	59,3 η_H	1,75	195,96
Climatizzazione estiva								
Prod. acqua calda sanitaria	Caldaia standard	2018		Gas naturale	75,19	48,1 η_W	0,03	8,31
Impianti combinati								
Produzione da fonti rinnovabili								
Ventilazione meccanica								
Illuminazione		2018		Energia elettrica da rete	4,47	0,0	6,75	28,02
Trasporto di persone o cose	Ascensore a motore elettrico a fune con argano agganciato	2018		Energia Elettrica	0,00	0,0	0,62	2,59



ATTESTATO DI PRESTAZIONE ENERGETICA DEGLI EDIFICI

CODICE IDENTIFICATIVO: 07201825105 VALIDO FINO AL: 12/06/2028



INFORMAZIONI SUL MIGLIORAMENTO DELLA PRESTAZIONE ENERGETICA

La sezione riporta informazioni sulle opportunità, anche in termini di strumenti di sostegno nazionali o locali, legate all'esecuzione di diagnosi energetiche e interventi di riqualificazione energetica, comprese le ristrutturazioni importanti.

SOGGETTO CERTIFICATORE

<input type="checkbox"/> Ente/Organismo pubblico	<input checked="" type="checkbox"/> Tecnico abilitato	<input type="checkbox"/> Organismo/Società
--------------------------------------------------	-------------------------------------------------------	--------------------------------------------

Nome e Cognome / Denominazione	
Indirizzo	- - ()
E-mail	
Telefono	
Titolo	
Ordine/iscrizione	di /
Dichiarazione di indipendenza	<i>Il sottoscritto certificatore, consapevole delle responsabilità assunte ai sensi degli artt.359 e 481 del Codice Penale, DICHIARA di aver svolto con indipendenza ed imparzialità di giudizio l'attività di Soggetto Certificatore del sistema edificio impianto oggetto del presente attestato e l'assenza di conflitto di interessi ai sensi dell'art.3 del D.P.R. 16 aprile 2013, n. 75.</i>
Informazioni aggiuntive	8042

SOPRALLUOGHI E DATI DI INGRESSO

E' stato eseguito almeno un sopralluogo/rilievo sull'edificio obbligatorio per la redazione del presente APE?	si
---------------------------------------------------------------------------------------------------------------	----

SOFTWARE UTILIZZATO

Il software utilizzato risponde ai requisiti di rispondenza e garanzia di scostamento massimo dei risultati conseguiti rispetto ai valori ottenuti per mezzo dello strumento di riferimento nazionale?	si
Ai fini della redazione del presente attestato è stato utilizzato un software che impieghi un metodo di calcolo semplificato?	no

Il presente attestato è reso, dal sottoscritto, in forma di dichiarazione sostitutiva di atto notorio ai sensi dell'articolo 47 del D.P.R. 445/2000 e dell'articolo 15, comma 1 del D.Lgs 192/2005 così come modificato dall'articolo 12 del D.L 63/2013.

Data di emissione 03/07/2018

Firma e timbro del tecnico o firma digitale _____



LEGENDA E NOTE PER LA COMPILAZIONE

Il presente documento attesta la **prestazione** e la **classe energetica** dell'edificio o dell'unità immobiliare, ovvero la quantità di energia necessaria ad assicurare il comfort attraverso i diversi servizi erogati dai sistemi tecnici presenti, in condizioni convenzionali d'uso. Al fine di individuare le potenzialità di miglioramento della prestazione energetica, l'attestato riporta informazioni specifiche sulle prestazioni energetiche del fabbricato e degli impianti. Viene altresì indicata la classe energetica più elevata raggiungibile in caso di realizzazione delle misure migliorative consigliate, così come descritte nella sezione "**raccomandazioni**" (pag.2).

PRIMA PAGINA

Informazioni generali: tra le informazioni generali è riportata la motivazione alla base della redazione dell'APE. Nell'ambito del periodo di validità, ciò non preclude l'uso dell'APE stesso per i fini di legge, anche se differenti da quelli ivi indicati.

Prestazione energetica globale (EPgl,nren) : fabbisogno annuale di energia primaria non rinnovabile relativa a tutti i servizi erogati dai sistemi tecnici presenti, in base al quale è identificata la classe di prestazione dell'edificio in una scala da A4 (edificio più efficiente) a G (edificio meno efficiente).

Prestazione energetica del fabbricato: indice qualitativo del fabbisogno di energia necessario per il soddisfacimento del confort interno, indipendente dalla tipologia e dal rendimento degli impianti presenti. Tale indice da un'indicazione di come l'edificio, d'estate e d'inverno, isola termicamente gli ambienti interni rispetto all'ambiente esterno. La scala di valutazione qualitativa utilizzata osserva il seguente criterio:



I valori di soglia per la definizione del livello di qualità, suddivisi per tipo di indicatore, sono riportati nelle Linee guida per l'attestazione energetica degli edifici di cui al decreto previsto dall'articolo 6, comma 12 del d.lgs. 192/2005.

Edificio a energia quasi zero: edificio ad altissima prestazione energetica, calcolata conformemente alle disposizioni del decreto legislativo 19 agosto 2005, n. 192 e del decreto ministeriale sui requisiti minimi previsto dall'articolo 4, comma 1 del d.lgs. 192/2005. Il fabbisogno energetico molto basso o quasi nullo è coperto in misura significativa da energia da fonti rinnovabili, prodotta all'interno del confine del sistema (in situ). Una spunta sull'apposito spazio adiacente alla scala di classificazione indica l'appartenenza dell'edificio oggetto dell'APE a questa categoria.

Riferimenti: raffronto con l'indice di prestazione globale non rinnovabile di un edificio simile ma dotato dei requisiti minimi degli edifici nuovi, nonché con la media degli indici di prestazione degli edifici esistenti simili, ovvero contraddistinti da stessa tipologia d'uso, tipologia costruttiva, zona climatica, dimensioni ed esposizione di quello oggetto dell'attestato.

SECONDA PAGINA

Prestazioni energetiche degli impianti e consumi stimati: la sezione riporta l'indice di prestazione energetica rinnovabile e non rinnovabile dell'immobile oggetto di attestazione. Tali indici informano sulla percentuale di energia rinnovabile utilizzata dall'immobile rispetto al totale. La sezione riporta infine una stima del quantitativo di energia consumata annualmente dall'immobile secondo un uso standard, suddivisi per tipologia di fonte energetica utilizzata.

Raccomandazioni: di seguito si riporta la tabella che classifica le tipologie di intervento raccomandate per la riqualificazione energetica e la ristrutturazione importante.

RIQUALIFICAZIONE ENERGETICA E RISTRUTTURAZIONE IMPORTANTE EDIFICIO/UNITA' IMMOBILIARE - Tabella dei Codici

Codice	TIPO DI INTERVENTO
R EN1	FABBRICATO - INVOLUCRO OPACO
R EN2	FABBRICATO - INVOLUCRO TRASPARENTE
R EN3	IMPIANTO CLIMATIZZAZIONE - INVERNO
R EN4	IMPIANTO CLIMATIZZAZIONE - ESTATE
R EN5	ALTRI IMPIANTI
R EN6	FONTI RINNOVABILI

TERZA PAGINA

La terza pagina riporta la quantità di energia prodotta in situ ed esportata annualmente, nonché la sua tipologia. Riporta infine, suddivise in due sezioni relative rispettivamente al fabbricato e agli impianti, i dati di maggior dettaglio alla base del calcolo.